

PANEL Y ACERO

AZUQUECA

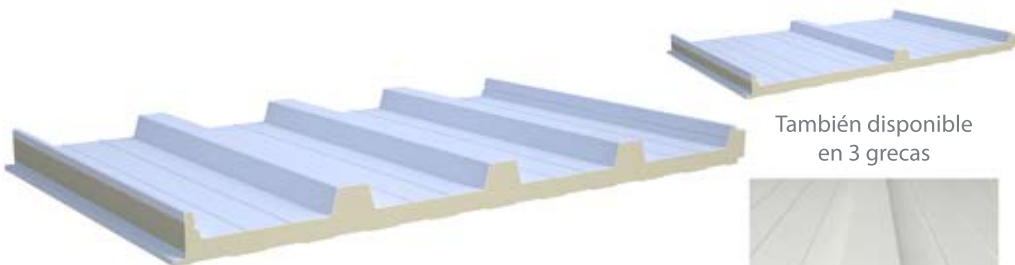
PANEL DE CONSTRUCCIÓN

PANEL Y ACERO AZYQUECA S.L
C/ Plástico nº 10
19200 Azuqueca de Henares (GU)
+34 662 308 794


www.panelyacero.com

comercial@panelyacero.com

Panel de cubierta con tapajuntas



También disponible
en 3 greclas

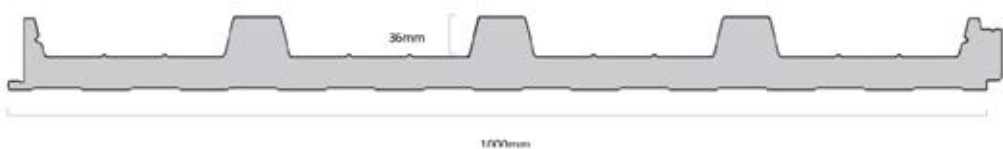


Ancho útil: 1.000 mm

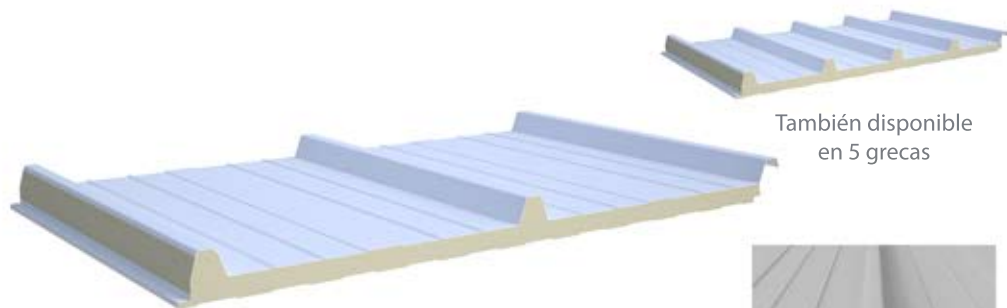
Medidas estándar: 3.000, 3.500, 4.000, 4.500, 5.000, 5.500, 6.000

Colores: Blanco 9010, Rojo 3009. *Otros colores bajo consulta


Espesores disponibles: 30mm, 40mm. *Mayor espesor bajo consulta



Panel de cubierta



También disponible
en 5 greclas

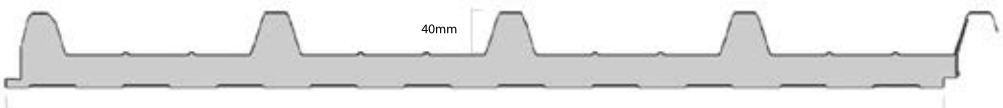


Ancho útil: 1.000 mm


Medidas estándar: 3.000, 3.500, 4.000, 4.500, 5.000, 5.500, 6.000

Colores: Blanco 9010, Rojo 3009. *Otros colores bajo consulta

Espesores disponibles: 30mm, 40mm. *Mayor espesor bajo consulta



PW - Panel de fachada

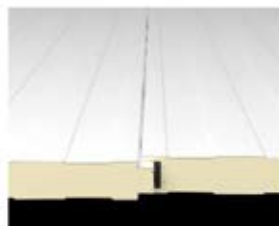


Ancho útil: 1.000 mm

Medidas estándar: 3.000, 3.500, 4.000, 4.500, 5.000, 5.500, 6.000

Colores: Blanco 9010,, *Otros colores bajo consulta

Espesores disponibles: 30mm, 40mm. *Mayor espesor bajo consulta



PF600 - Panel de fachada arquitectónico



Panel arquitectónico para revestimiento exterior de fachadas.

Tornillería oculta.

Opción con junta abierta o cerrada.

Ancho útil: 600mm.

Medidas estándar: Bajo consulta.

Colores: Bajo consulta.

Espesor: 40mm.




Perfilería de aluminio para: arranque esquinas encuentros y ventanas.



Panel Teja

Ancho útil: 1.000 mm
Largo teja 350 mm
Opción interior madera



Colores



8004

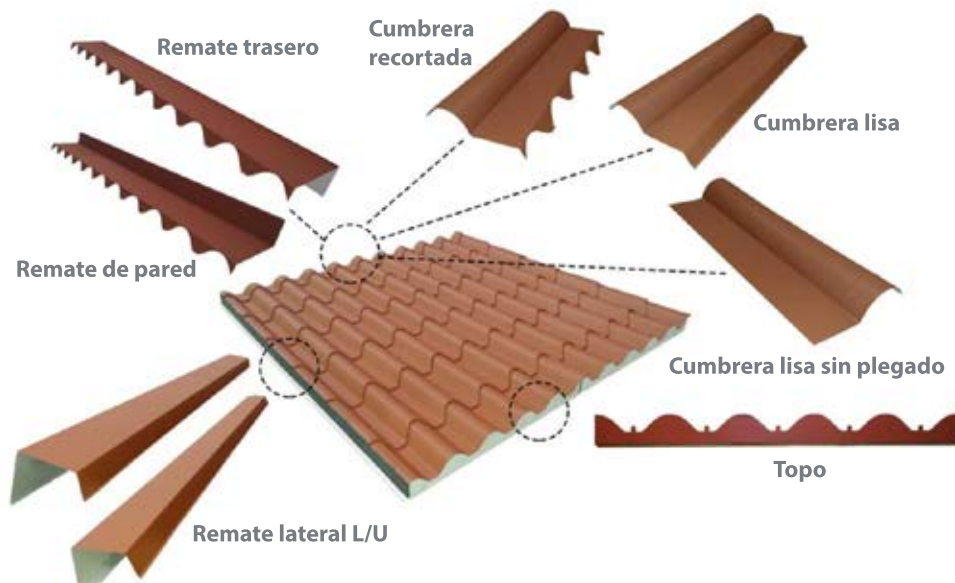


9011



Teja envejecida

Remates



PANEL y ACERO

AZUQUECA