


PANEL Y ACERO

AZUQUECA

PUERTAS CORREDERAS AUTOPORTANTES.



PANEL Y ACERO AZUQUECA S.L.

C/ Plástico, 10

Azuqueca de Henares (Guadalajara)

+34 662 308 794

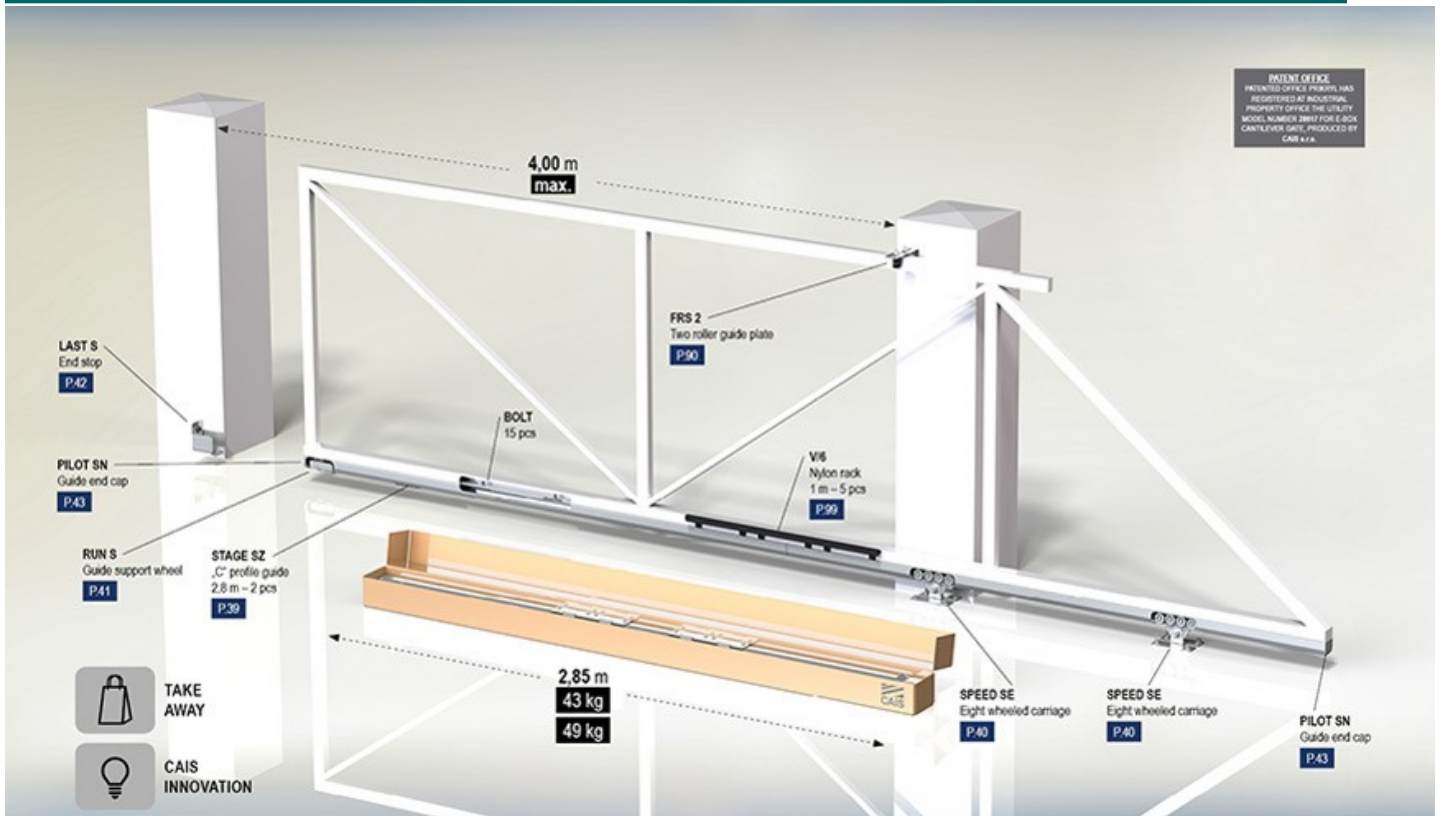
+34 695 265 959

www.panelyacero.com

comercial@panelyacero.com

comercial2@panelyacero.com

KIT PARA PUERTAS DE HASTA 4 m:



ELEMENTOS INCLUIDOS EN EL KIT:



- CARROS SE 2 pcs
 - PERFIL GUÍA SZ 2,8 m ... 2 pcs
 - RUEDA TOPE S 1 pc
 - TOPE FINAL S 1 pc
 - TAPA GUÍA SN 2 pcs
 - GUÍA SUPERIOR 2 1 pc
 - TORNILLOS M10x25 15 pcs
 - TUERCAS UN..... 15 pcs
- Peso total= 43 kg



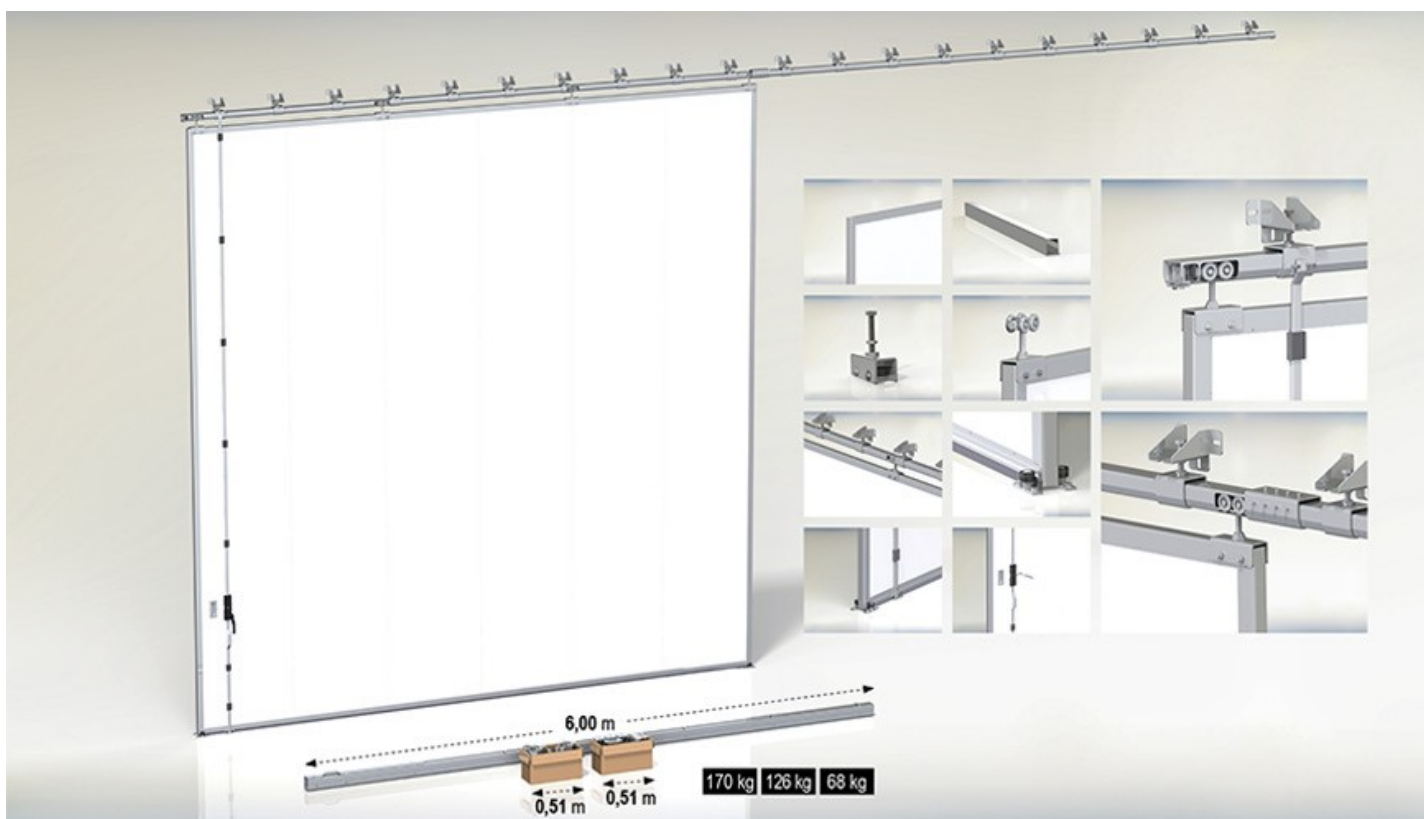
PUERTAS DE HASTA 13.5 m:



KIT PARA PUERTAS AUTOPORTANTES EXTENSIBLES — HASTA 4.25 m:



KIT PARA PUERTAS CORREDERAS TIPO HANGAR (2x2 — 4x4):



ELEMENTOS INCLUIDOS EN EL KIT:

CARROS C.

PERFIL GUÍA SZ.

SOPORTE UNIÓN GUÍA.

SOPORTE GUÍA AJUSTABLE

BASE AJUSTABLE PARA SOPORTE DE GUÍA.

TOPE FINAL DE GUÍA INTERNA.

BASTIDOR EN U (MARCO) + SOPORTES.

CERRADURA COMPLETA + RODILLOS GUÍA.

ELEMENTOS PARA PUERTAS CORREDERAS:



CARROS



PERFIL GUÍA



TOPE FINAL



RUEDA TOPE FINAL



BARRA DE ANCLAJE



PLACA DE ANCLAJE



PLACA DE ANCLAJE



TENSOR AJUSTABLE



TAPA PARA GUÍA



CARROS C



BASE AJUSTABLE



SOPORTE DE GUÍAS



SOPORTE BASTIDOR



SOPORTE UNIÓN GUÍA



ENCUENTROS



RODAMIENTO